



CREDIFOZ

COOPERATIVA DE CRÉDITO



credifoz.coop.br



Banco de Imagens

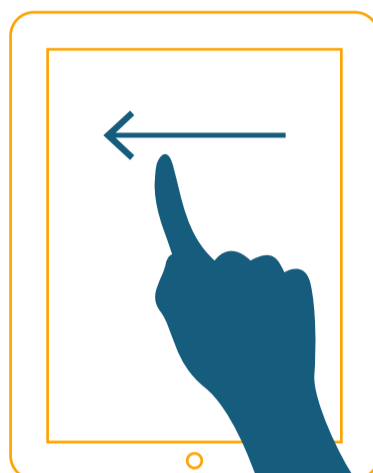
JUNTOS VAMOS ESCOLHER OS MELHORES CAMINHOS

Está chegando a hora dos cooperados votarem e decidirem as questões que vão beneficiar toda a comunidade e a nossa Cooperativa. Os eventos são organizados para que os cooperados conheçam os resultados da Credifoz no ano que passou e os planos para 2021.

Neste ano, por conta da pandemia, as Assembleias serão on-line. Não fique de fora desse momento democrático. Para participar, acesse aquivoceparticipa.coop.br. Você faz parte da Cooperativa, exerça seu direito de opinar, defender suas ideias e trazer suas sugestões.



Navegação



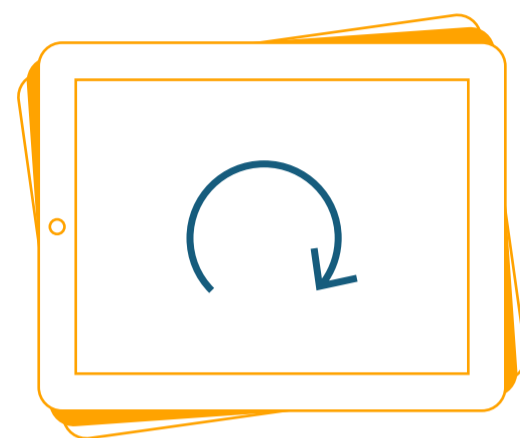
Navegação entre páginas

Toque e arraste para os lados para navegar entre as páginas da revista.



Navegação entre miniaturas

Toque uma vez na tela para exibir as miniaturas para navegação.



Visualização em página dupla

Vire o aparelho para visualizar a revista em página dupla.



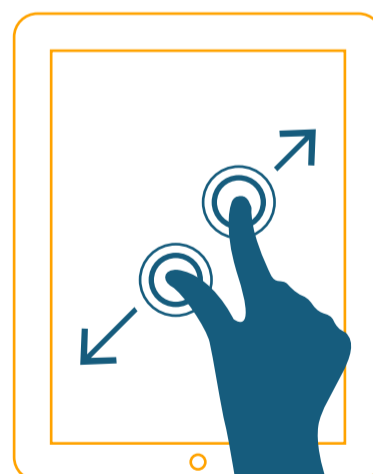
Compartilhe nas redes sociais

Toque uma vez na tela e selecione as opções de compartilhamento no canto superior direito.



Amplie a página em 2x

Toque duas vezes na tela para ampliar a página em 2 vezes do tamanho original.



Amplie a página

Use o gesto de "pinça" (toque e afaste o polegar e indicador) para ampliar a visualização conforme desejar.

Ícones

Nas próximas páginas, você irá encontrar diversos ícones sinalizando a existência de conteúdo multimídia. Para acessá-los, basta tocar/clicar sobre o ícone, nas matérias a seguir. Veja abaixo a lista de ícones e seus respectivos significados.



Mais conteúdo

Toque no ícone para visualizar o conteúdo adicional da matéria.



Navegação

Toque no ícone para ser direcionado à respectiva página.



Link externo

Toque no ícone para ser direcionado à página externa citada na matéria.



Localização

Toque no ícone para visualizar o mapa com a localização citada na matéria.



Galeria de imagens

Toque no ícone para visualizar a galeria de imagens.



Vídeo

Toque no ícone para iniciar a reprodução do vídeo.



1 milhão de vidas transformadas

O Sistema Ailos chegou à marca de 1 milhão de cooperados. São 13 cooperativas de crédito que buscam levar o desenvolvimento sustentável para as comunidades. O número representa a essência cooperativista, que contribui para a construção de um mundo mais justo e igualitário.

Confira abaixo um vídeo de agradecimento aos nossos cooperados, que acreditam, inovam, inspiram e movimentam a economia colaborativa.



Assista o vídeo de agradecimento aos nossos cooperados

TRANSFORMAR É UNIR
MILHÃO DE FAZEDORES



Hora de colher os frutos

Banco de Imagens



Os Juros sobre o Capital referentes ao exercício de 2020 foram depositados nas Cotas de Capital dos cooperados. Eles são calculados com base na média do valor mantido nas Cotas de Capital durante o ano e é uma das formas de distribuir os resultados alcançados da Cooperativa.

A remuneração sobre o Capital foi de 2,86% e para conferir o valor que você recebeu, basta acessar sua Conta Online através do site da Credifoz, selecionar o menu Investimentos, em seguida Cotas Capital > Consultar ou ir até um Posto de Atendimento.



Economia na Cooperativa

Em 2020, os cooperados da Credifoz economizaram R\$ 44.656.568 ao escolherem a Cooperativa para realizar suas operações financeiras. Essa economia é o Resultado Econômico e Social, gerado pelas diferenças nas taxas e tarifas abaixo da média do mercado, somados ao rendimento das aplicações e às sobras que retornam aos cooperados.



Mais facilidade para o seu negócio

Você conhece o Ailos Aproxima? É uma plataforma com produtos e serviços de cooperados Pessoa Jurídica, de forma gratuita, gerando visibilidade e aproximando seu negócio. Além disso, a plataforma está com novidades: pagamento com cartão de crédito e frete com entrega direta ao cliente. Para utilizar essas facilidades, o vendedor precisa configurar/habilitar os itens na sua conta.

Outra opção disponível é o pagamento via Pix. Basta acessar o Perfil, Formas de Recebimento, selecionar Pix e preencher sua chave CNPJ já cadastrada na Cooperativa. É mais uma facilidade, prático, on-line e imediato. Baixe o Aplicativo Ailos Aproxima pelo Google Play ou Apple Store ou acesse ailosaproxima.coop.br. Aproveite!



Baixe o App Ailos Aproxima:





Desenvolvimento

Você conhece o PDGC?

O Programa de Desenvolvimento da Gestão de Cooperativas (PDGC) busca possibilitar o crescimento ligado à identificação de pontos para melhoria. Por meio do preenchimento de dois formulários com autoavaliação, o programa oferece uma análise dos modelos de gestão aplicado e a prática cooperativista em acordo com a legislação, atuando conforme o eixo de governança e gestão.

Esse é um incentivo do Serviço Nacional de Aprendizagem do Cooperativismo (Sescoop) e mais de 1.200 cooperativas que utilizam o método. A avaliação ocorre a cada dois anos e pode possibilitar o prêmio SomosCoop Excelência em Gestão.

PROGRID EAD

Inteligência emocional

Saber lidar com as próprias emoções e aprender com os outros é essencial. Por isso, o curso Inteligência Emocional, disponível no PROGRID EAD, ensina sobre autocontrole, autoconsciência e gerenciamento das emoções. Acesse agora mesmo www.progrid.coop.br e aprenda a construir a sua inteligência emocional. Bons estudos!



Banco de Imagens

Indicadores

*Clique sobre o item para visualizar a sua descrição.



RENDIMENTOS DAS APLICAÇÕES

PoupFácil	InvestFácil	RDC PRÉ
PoupFuturo	InvestFuturo	Poupança Programada



Balancete Mensal

Número de cooperados em Janeiro: 54.255

31/01/2021

ATIVO

Valores em mil (R\$)

Circulante e Realizável a Longo Prazo	350.458
Disponibilidades	3.325
Relações Interfinanceiras	114.034
Operações de Crédito	229.109
Outros Créditos	2.751
Outros Valores e Bens	1.239
Não Circulante	20.170
Investimentos	14.669
Imobilizado	10.194
Intangível	39
(-) Depreciação/Amortização Acumulada	(4.732)
Total do Ativo	370.628

[+ Confira a descrição de cada item](#)

PASSIVO

Valores em mil (R\$)

Circulante e Exigível a Longo Prazo	294.279
Depósitos	270.429
Depósitos à Vista	102.225
Depósitos a Prazo	168.204
Obrigações por Empréstimos e Repasses	12.655
Outras Obrigações	11.195
Patrimônio Líquido	76.349
Capital Social	61.934
Reservas de Sobras	11.524
Sobras ou Perdas Acumuladas	2.333
Sobras ou Perdas do Ano	558
Total do Passivo	370.628

[+ Confira a descrição de cada item](#)

DEMONSTRAÇÃO DE RESULTADO

Valores em mil (R\$)

Receitas da Intermediação Financeira	4.457
Operações de Crédito	4.249
Resultado de Operações com Centralização Financeira	208
Despesas da Intermediação Financeira	(1.699)
Operações de Captação no Mercado	(270)
Operações de Empréstimos e Repasses	(93)
Provisão para Créditos de Liquidação Duvidosa	(1.336)
Resultado Bruto da Intermediação Financeira	2.758
Outras Receitas / Despesas Operacionais	(2.192)
Receitas de Prestação de Serviços	1.301
Outras Receitas Operacionais	152
Despesas de Pessoal	(1.438)
Despesas Administrativas	(1.686)
Outras Despesas Operacionais	(521)
Resultado Operacional	566
Resultado Não Operacional	(8)
Resultado do Exercício	558

[+ Confira a descrição de cada item](#)

Diretor Executivo
Silvano Lazarini Junior

Contador
Marcos Roberto Linhares Imme
CRC-SC 025638/O-8

Entenda o Balancete

O que são OUTRAS RECEITAS OPERACIONAIS?

Nessa conta contábil, são lançadas as receitas que não provêm da principal atividade da empresa. Para a Cooperativa, essa conta representa os valores recuperados de despesas de cobranças de operações de crédito de cooperados inadimplentes e os valores recebidos de indenização de seguros contratados, entre outras despesas recuperadas.

Acompanhe nas redes sociais



credifoz.coop.br

Informativo

Jornalista Responsável: Ana Paula Lauth
 Edição e Diagramação: DNA Editora - 47 3209-1315
 contato@dnaeditora.com.br | dnaeditora.com.br

Rendimentos das Aplicações

Março 2021 (em % do CDI)

Aplicação Pós-Fixada

	30 dias (%CDI)	60 dias (%CDI)	90 dias (%CDI)	181 dias (%CDI)	361 dias (%CDI)	721 dias (%CDI)	1080 dias (%CDI)
POUP	PoupFácil		PoupFuturo				
Até R\$ 29.999,99	94%	95%	96%	98%	101%	104%	110%
De R\$ 30.000,00 a R\$ 49.999,99	95%	96%	97%	99%	102%	105%	111%
INVEST	InvestFácil		InvestFuturo				
De R\$ 50.000,00 a R\$ 99.999,99	96%	97%	98%	100%	103%	106%	112%
De R\$ 100.000,00 a R\$ 199.999,99	97%	98%	99%	101%	104%	107%	113%
De R\$ 200.000,00 a R\$ 499.999,99	98%	99%	100%	102%	105%	108%	114%
De R\$ 500.000,00 a R\$ 999.999,99	103%	104%	105%	107%	109%	111%	115%
De R\$ 1.000.000,00 a R\$ 1.999.999,99	105%	106%	107%	109%	111%	113%	116%
Acima de R\$ 2.000.000,00	107%	108%	109%	111%	113%	115%	117%

Obs: Rentabilidade Pós Fixada. Indicador de referência CDI*.

Aplicação Pré-Fixada

Faixa de valor	Taxa contratada
Até R\$ 50 mil	94%
Acima de R\$ 50 mil	95%
Acima de R\$ 100 mil	96%
Acima de R\$ 500 mil	97%
Acima de R\$ 1 milhão	98%

Aplicação Programada

Faixa de valor	Taxa contratada
A partir de R\$ 10,00	94%

Obs: Rentabilidade Pós Fixada. Indicador de referência CDI*.

Rentabilidade Pré Fixada. Indicador de referência CDI do dia da aplicação.



As aplicações da Credifoz são garantidas pelo Fundo Garantidor do Cooperativismo de Crédito.